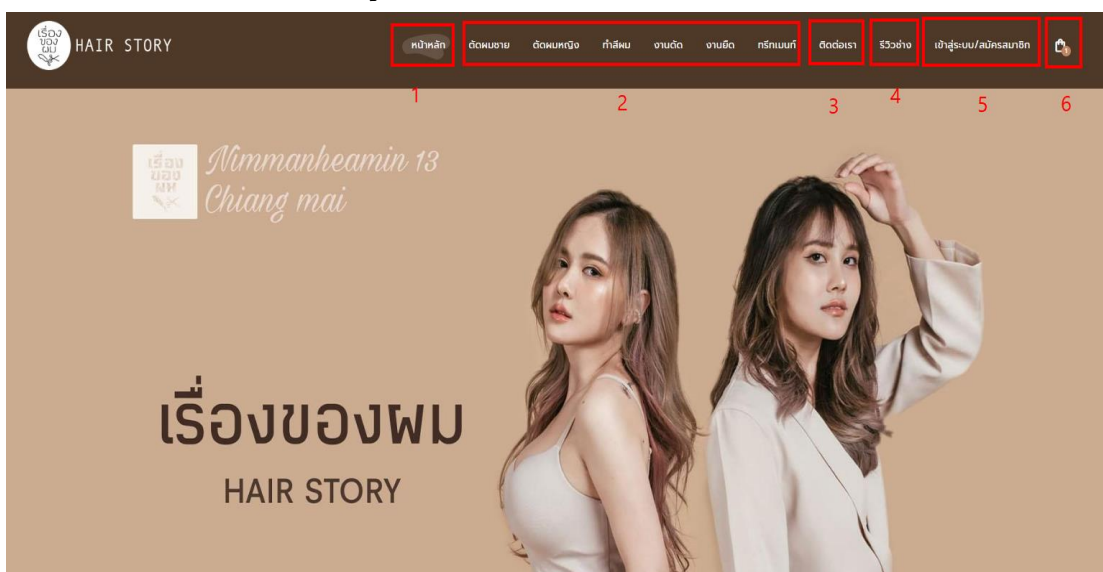


ภาคผนวก ข  
คู่มือการใช้งาน

คู่มือการใช้งานระบบสารสนเทศเพื่อการบริหารการจัดการ ร้านเสริมสวยเรื่องของผม นั้นจะมีผู้ใช้งาน 4 ประเภท คือ เจ้าของร้าน พนักงาน ช่าง ลูกค้า โดยแต่ละผู้ใช้งานจะใช้ เว็บไซต์ต่างกัน จึงได้คู่มือการใช้งานตามระบบผู้ใช้งาน ดังนี้

## 1. คู่มือสำหรับลูกค้า

### 1.1 หน้าแรกของระบบผู้ใช้ทั่วไป



ภาพที่ ข.1 ภาพแสดงหน้าแรกของระบบ

- |           |                       |
|-----------|-----------------------|
| หมายเลข 1 | กลับหน้าแรก           |
| หมายเลข 2 | ประเภทบริการ          |
| หมายเลข 3 | ข้อมูลติดต่อทางร้าน   |
| หมายเลข 4 | รีวิวช่าง             |
| หมายเลข 5 | เข้าสู่ระบบ           |
| หมายเลข 6 | เรียกดูบริการในรถเข็น |

## 1.2 หน้าเข้าสู่ระบบ

### ภาพที่ ข.2 ภาพแสดงหน้าการเข้าสู่ระบบ

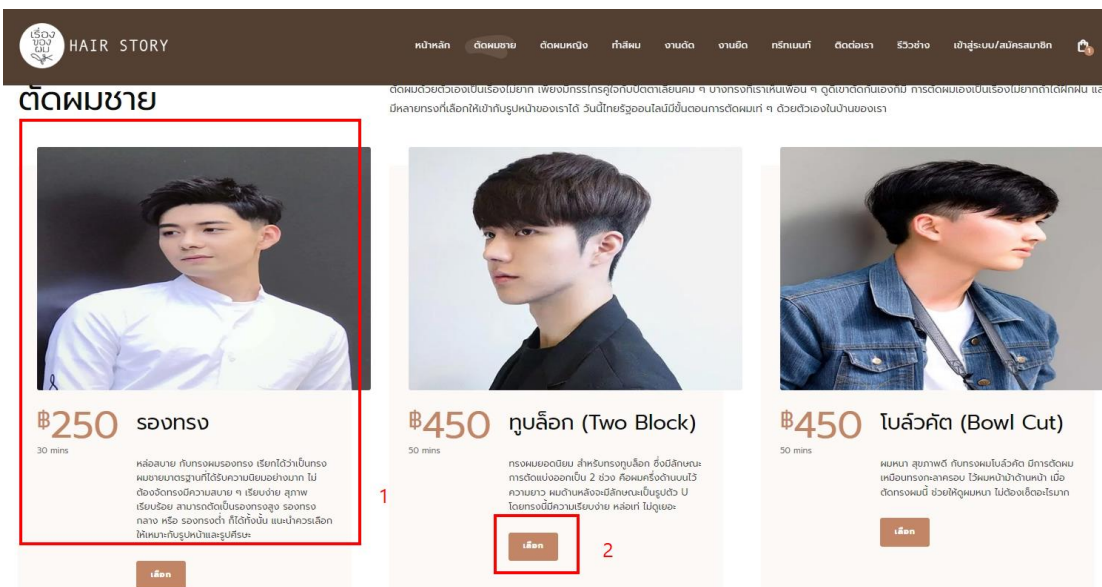
- หมายเลข 1 กรอกชื่อผู้ใช้และรหัสผ่าน
- หมายเลข 2 กดเพื่อสามารถสมัครสมาชิก
- หมายเลข 3 ปุ่มกดยืนยันเข้าสู่ระบบ

## 1.3 หน้าสมัครสมาชิก

### ภาพที่ ข.3 ภาพแสดงหน้าการสมัครสมาชิก

- หมายเลข 1 ส่วนของการกรอกข้อมูลสมัครสมาชิก
- หมายเลข 2 กดเพื่อกลับไปเข้าสู่ระบบ
- หมายเลข 3 ยืนยันการสมัครสมาชิก

### 1.4 หน้าแสดงบริการ

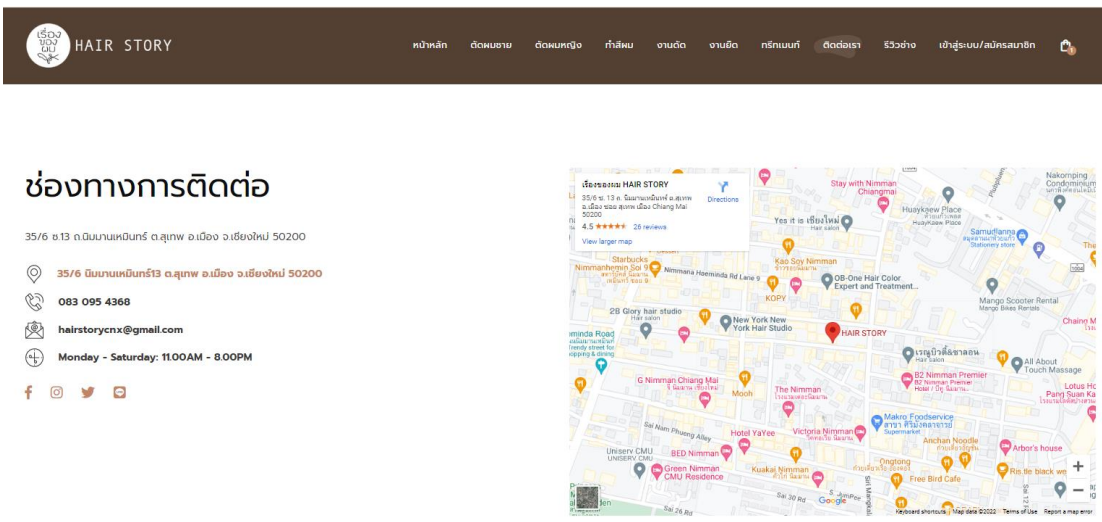


ภาพที่ ข.4 แสดงหน้าบริการทางร้าน

หมายเลข 1 ชื่อและรายละเอียดของบริการ

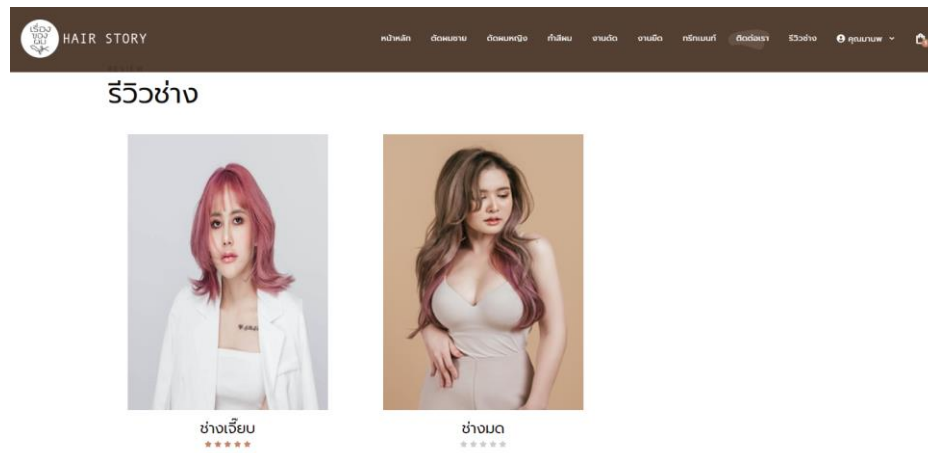
หมายเลข 2 ปุ่มเลือกบริการ

### 1.5 หน้าข้อมูลร้าน



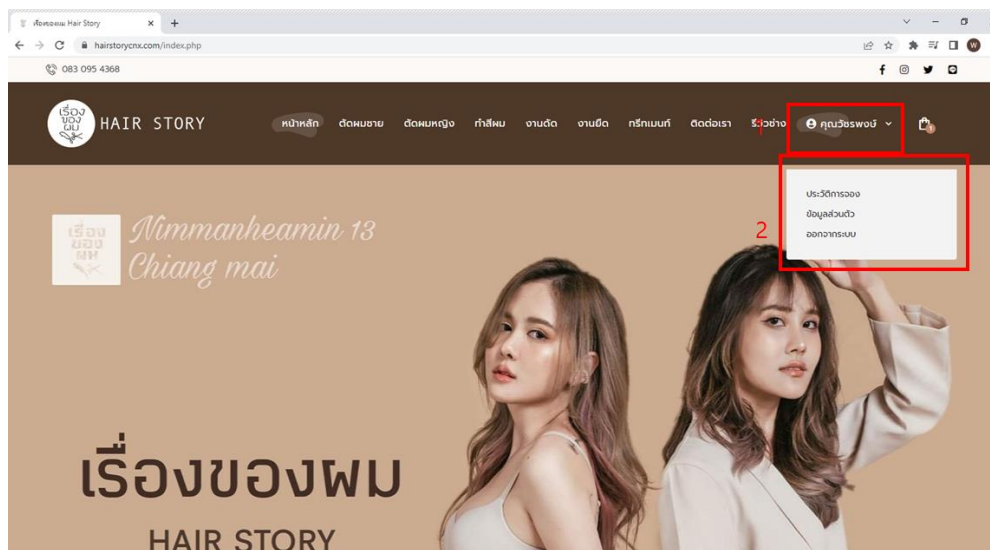
ภาพที่ ข.5 แสดงหน้าข้อมูลร้าน

## 1.6 หน้าข้อแสดงรีวิวช่าง



ภาพที่ ข.6 ภาพแสดงถึงการรีวิวช่าง

## 1.7 หน้าแสดงการตัวเลือกของลูกค้า



ภาพที่ ข.7 แสดงตัวเลือกของลูกค้าที่เข้าสู่ระบบ

- หมายเลข 1      กดชี้เพื่อเรียกดูตัวเลือก
- หมายเลข 2      ตัวเลือกของสมาชิกที่สามารถทำได้

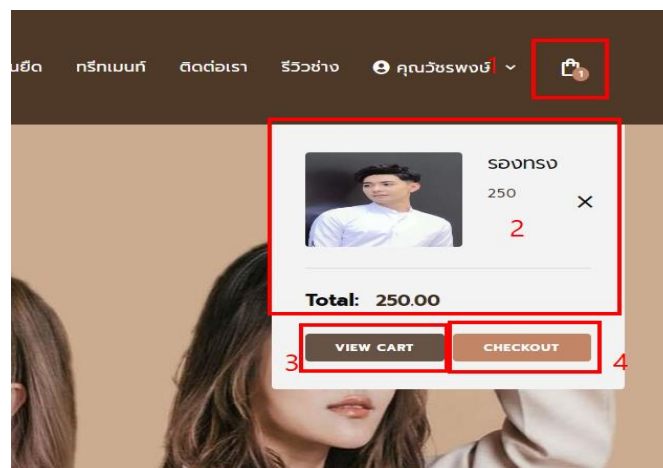
## 1.8 หน้าแรกส่วนของการรีวิวร้านโดยรวม



ภาพที่ ข.8 แสดงหน้าการใช้รีวิวโดยรวม

- หมายเลข 1 ให้คะแนนความพึงพอใจ
- หมายเลข 2 ข้อความรีวิวร้าน
- หมายเลข 3 ปุ่มกดเพื่อยืนยันการรีวิว
- หมายเลข 4 แสดงการรีวิวร้าน

## 1.9 หน้าข้อมูลการกดปุ่มรถเข็น



ภาพที่ ข.9 แสดงตัวเลือกจากการกดปุ่มรถเข็น


- หมายเลข 1 ปุ่มกดเพื่อดูบริการที่เลือกใช้บริการ
- หมายเลข 2 แสดงชื่อ ราคา และราคารวมที่เลือกใช้บริการ
- หมายเลข 3 ปุ่มเพื่อดูบริการที่เลือกใช้
- หมายเลข 4 ปุ่มกดเข้าสู่การจองคิว

## 1.10 หน้าแสดงการจองคิว

ภาพที่ ข.10 แสดงรายละเอียดเลือกการจองคิว

- หมายเลข 1    เลือกช่างที่ต้องการใช้บริการ
- หมายเลข 2    เลือกวันที่ที่ต้องการใช้บริการ
- หมายเลข 3    เลือกเวลาที่ต้องการใช้บริการ
- หมายเลข 4    ปุ่มกดเพื่อยืนยันการจองคิว

## 1.11 หน้าแสดงปฏิทินของช่าง



ภาพที่ ข.11 แสดงปฏิทินช่างจากการเลือกช่าง

## 1.12 หน้าแสดงประวัติการจอง

#Order ID	วันที่จอง	สถานะ	ยอดรวม	Action
2509202241	3 ต.ค. 2565 14:30	ยกเลิกการจอง	800.00	ยกเลิก ดูรายละเอียด
2509202242	3 ต.ค. 2565 15:00	ยกเลิกการจอง	250.00	ยกเลิก ดูรายละเอียด
2508202222	25 ต.ค. 2565 13:10	ยกเลิก	200.00	ดูรายละเอียด
2508202223	25 ต.ค. 2565 13:10	ยกเลิก	200.00	ดูรายละเอียด
2508202224	25 ต.ค. 2565 13:20	ยกเลิก	200.00	ดูรายละเอียด
2508202225	26 ต.ค. 2565 13:25	ยกเลิก เงินกักเงิน	450.00	ดูรายละเอียด
2508202226	25 ต.ค. 2565 15:59	ยกเลิก	450.00	ดูรายละเอียด

ภาพที่ ข.12 แสดงหน้าประวัติการจองของสมาชิก

- หมายเลข 1 แสดงรหัสการจอง  
 หมายเลข 2 แสดงวันและเวลาที่ต้องการจองใช้บริการ  
 หมายเลข 3 แสดงสถานะการจองคิว  
 หมายเลข 4 ข้อความบอกเหตุผลกรณียกเลิกการจอง  
 หมายเลข 5 ปุ่มยกเลิกการจอง  
 หมายเลข 6 ดูรายละเอียดการจอง

## 1.13 หน้าแสดงข้อมูลรายละเอียดการจองคิว

Product	Subtotal
ตัดผมหญิง / Wolf Cut หรือ Shaggy Cut / 1 hour 20 mins	800.00
<b>Total</b>	<b>800.00</b>

### รายละเอียดการจองคิว

สถานะ: ยกเลิกการจอง

จอง 3

ชื่อจอง:

วันที่จองคิว:

เวลา:

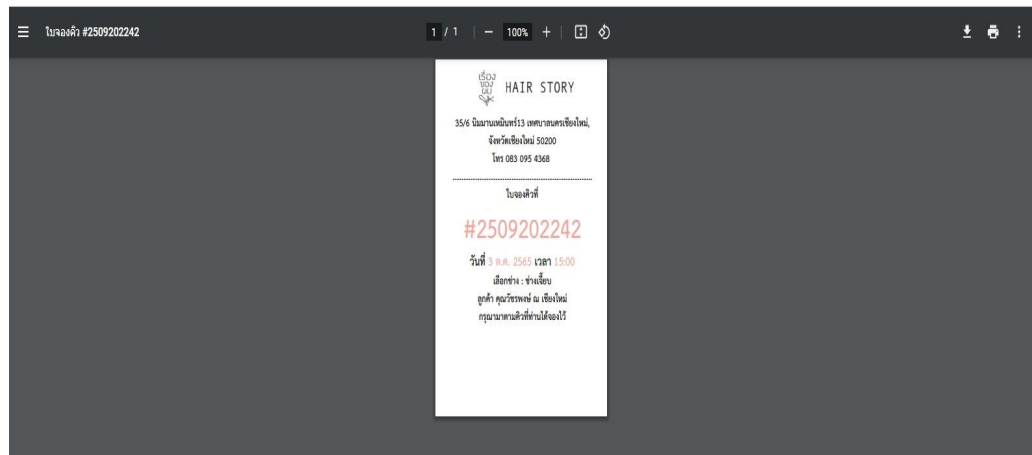
ยกเลิก จองคิว

ภาพที่ ข.13 ภาพแสดงรายละเอียดการจองคิว

- หมายเลข 1 ชื่อและราคาของบริการที่จองคิว  
 หมายเลข 2 ปุ่มต้องการยกเลิกการจอง  
 หมายเลข 3 ปุ่มเรียกดูใบจองคิว



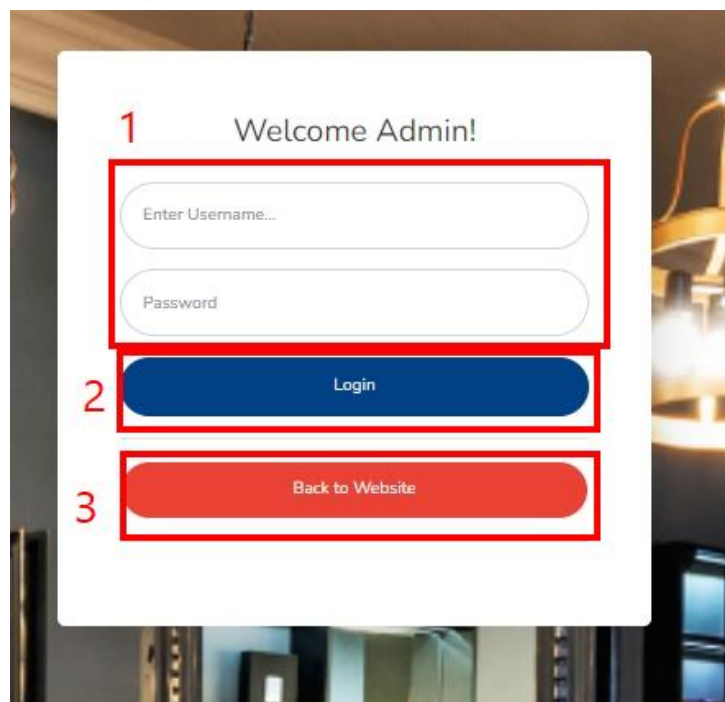
## 1.14 หน้าแสดงข้อมูลใบจอง



ภาพที่ ข.14 หน้าแสดงใบจองคิว

## 2. คู่มือสำหรับเจ้าของร้าน พนักงาน ช่าง

### 2.1 หน้าจอล็อคอินเข้าสู่ระบบหลังร้าน



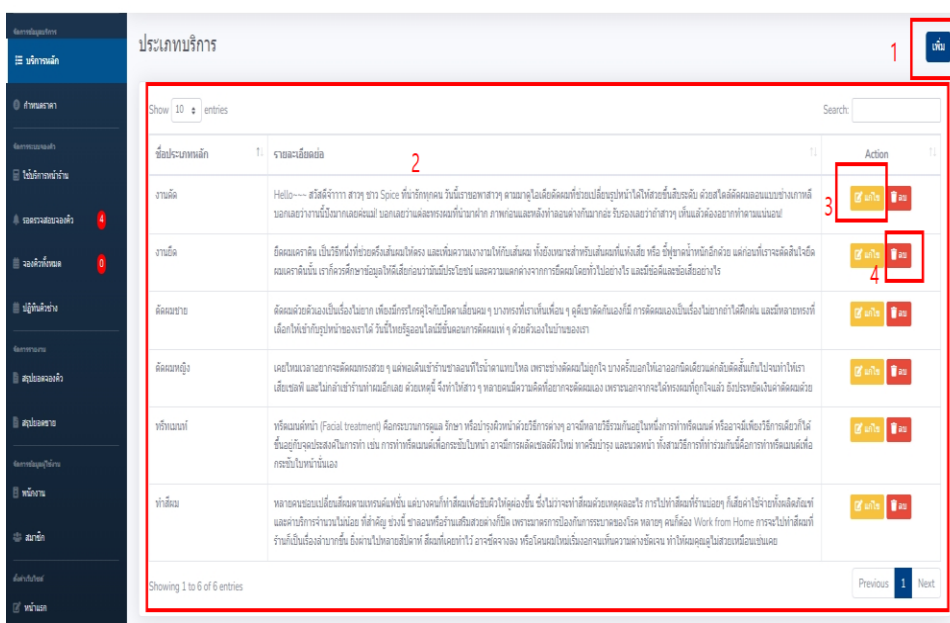
ภาพที่ ข.15 แสดงหน้าเข้าสู่ระบบของเจ้าของร้าน พนักงานและช่าง

หมายเลข 1 กรอกชื่อผู้ใช้และรหัสผ่าน

หมายเลข 2 ปุ่มเพื่อกดเข้าสู่ระบบ

หมายเลข 3 ปุ่มเพื่อกดกลับเข้าสู่เว็บไซต์

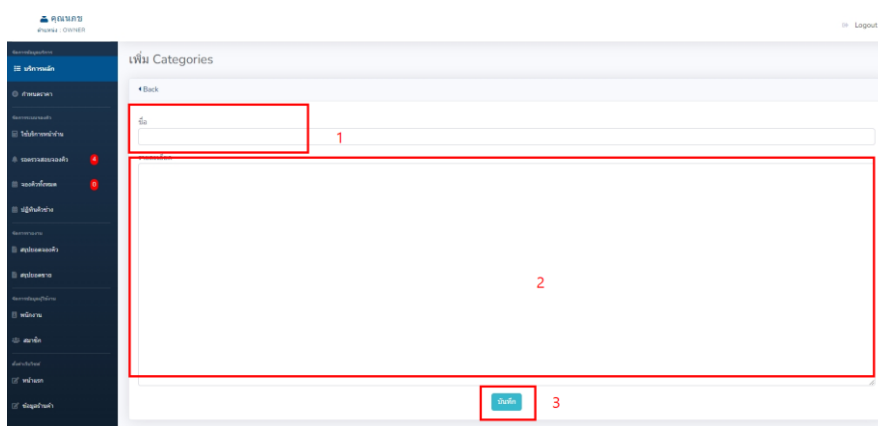
## 2.2 หน้าแรกของเจ้าของร้าน



ภาพที่ ข.16 แสดงหน้าประเภทบริการ

- หมายเลข 1 ปุ่มการเพิ่มประเภทบริการ
- หมายเลข 2 แสดงประเภทบริการและคำอธิบายประเภท
- หมายเลข 3 ปุ่มแก้ไขประเภทบริการ
- หมายเลข 4 ปุ่มกดลบประเภทบริการ

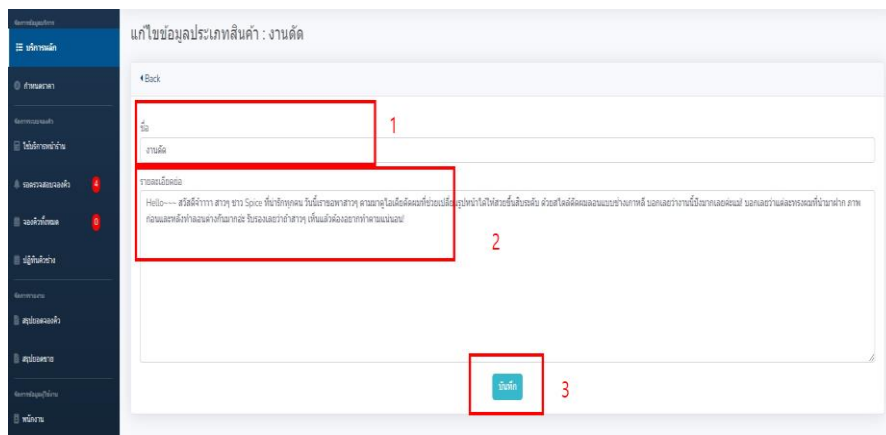
## 2.3 หน้าแสดงการเพิ่มประเภทบริการ



ภาพที่ ข.17 หน้าแสดงการเพิ่มประเภท

- หมายเลข 1 เพิ่มชื่อประเภท
- หมายเลข 2 เพิ่มรายละเอียดประเภท
- หมายเลข 3 ปุ่มยืนยันการเพิ่มประเภท

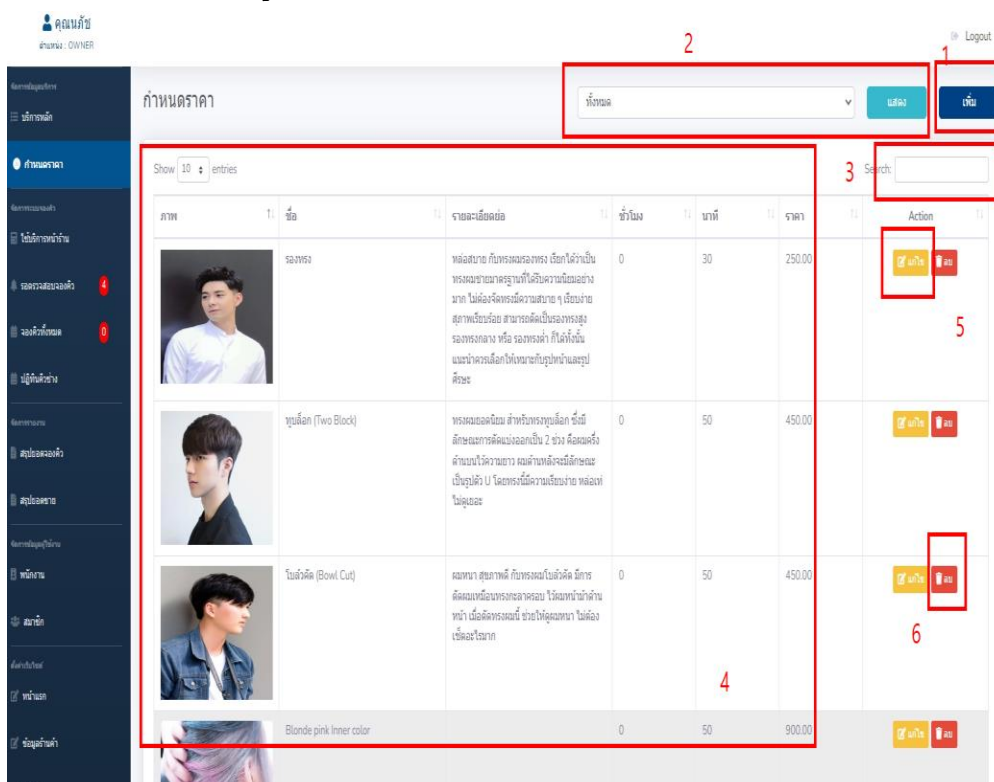
## 2.4 หน้าแสดงการแก้ไขประเภทบริการ



ภาพที่ ข.18 แสดงหน้าการแก้ไขประเภท

- หมายเลข 1 ชื่อประเภท
- หมายเลข 2 รายละเอียดประเภท
- หมายเลข 3 ปุ่มยืนยันการแก้ไข

## 2.5 หน้าแสดงข้อมูลบริการ



ภาพที่ ข.19 หน้าแสดงข้อมูลบริการ

- หมายเลข 1 ปุ่มเพิ่มบริการ
- หมายเลข 2 เลือกแสดงบริการตามประเภทบริการ

- หมายเลข 3 กรอกเพื่อค้นหาบริการ
- หมายเลข 4 แสดงรายละเอียดบริการ
- หมายเลข 5 ปุ่มแก้ไขบริการ
- หมายเลข 6 ปุ่มลบบริการ

## 2.6 หน้าแสดงการเพิ่มบริการ

The screenshot shows a web form for adding a service. On the left is a dark sidebar menu with various options. The main form area has a 'Back' button at the top left. Below it is a large grey placeholder for an image. The form fields are as follows:

- 1: A red box around the 'เลือกไฟล์' (Select File) button for the image upload.
- 2: A red box around the 'ประเภทบริการ' (Service Category) dropdown menu.
- 3: A red box around the 'ชื่อ' (Name) text input field.
- 4: A red box around the 'รายละเอียด' (Details) text area.
- 5: A red box around the 'ใช้เวลานาน' (Long time) input field with a value of 0.
- 6: A red box around the 'ใช้เวลานาที' (Short time) input field with a value of 0.
- 7: A red box around the 'ราคา' (Price) input field with a value of 0.
- 8: A red box around the 'บันทึก' (Save) button.

ภาพที่ ข.20 หน้าแสดงการเพิ่มบริการ

- หมายเลข 1 เลือกรูปภาพบริการ
- หมายเลข 2 เลือกประเภทบริการ
- หมายเลข 3 ชื่อบริการ
- หมายเลข 4 รายละเอียดบริการ
- หมายเลข 5 จำนวนเวลาที่ใช้ในการบริการ(ชั่วโมง)
- หมายเลข 6 จำนวนเวลาที่ใช้ในการบริการ(นาที)
- หมายเลข 7 ราคาบริการ
- หมายเลข 8 ปุ่มยืนยันการเพิ่มบริการ

## 2.7 หน้าแสดงการขายหน้าร้าน

บริการขายหน้าร้าน

บริการ

Show 10 entries Search:

ภาพ	ชื่อ	ราคา	Action
	รองทรง	250.00	<input type="checkbox"/>
	ทูลบล็อก (Two Block)	450.00	<input type="checkbox"/>
	โบว์ลัด (Bowl Cut)	450.00	<input checked="" type="checkbox"/>
	Blonde pink Inner color	900.00	<input type="checkbox"/>
	Grey hair color	1,100.00	<input type="checkbox"/>

ข้อมูลการชำระเงิน

สมาชิกเดิม  
เลือก

วันที่ใช้บริการ  
03/10/2022

เวลา  
22:08

ยอดรวม  
0

ชำระเงิน ยืนยัน

ภาพที่ ข.21 แสดงหน้าการขายหน้าร้าน

- หมายเลข 1 กรอกเพื่อค้นหาบริการ
- หมายเลข 2 แสดงรายละเอียดบริการ
- หมายเลข 3 เลือกบริการที่ต้องการ
- หมายเลข 4 กรอกรายละเอียดการใช้บริการขายหน้าร้าน
- หมายเลข 5 ปุ่มรีเฟรช
- หมายเลข 6 ปุ่มยืนยันการชำระเงิน

## 2.8 แสดงหน้ารายการจองที่รถตรวจสอบ

รายการจองคิวที่รถตรวจสอบ

Show 10 entries Search:

เลขที่จอง	ชื่อ-นามสกุล	เบอร์โทร	อีเมล	เลือกช่าง	วันที่จอง	เวลา	ยอดรวม	Action
2509202241	วิรัชพงษ์ ณ เชียงใหม่	0869114496	boss.onibosu@gmail.com	ช่างเจี๊ยบ	26 ก.ย. 2565	14:36	800.00	จัดการข้อมูล ลบ
2509202242	วิรัชพงษ์ ณ เชียงใหม่	0869114496	boss.onibosu@gmail.com	ช่างเจี๊ยบ	26 ก.ย. 2565	14:01	250.00	จัดการข้อมูล ลบ
2609202243	วิรัชพงษ์ ณ เชียงใหม่	0869114496	boss.onibosu@gmail.com	ช่างเจี๊ยบ	28 ก.ย. 2565	14:30	250.00	จัดการข้อมูล ลบ
2609202244	วิรัชพงษ์ ณ เชียงใหม่	0869114496	boss.onibosu@gmail.com	ช่างเจี๊ยบ	28 ก.ย. 2565	14:05	800.00	จัดการข้อมูล ลบ

Showing 1 to 4 of 4 entries Previous 1 Next

ภาพที่ ข.22 แสดงหน้ารายการที่รถตรวจสอบการจองคิว

- หมายเลข 1 รายละเอียดการจอง  
 หมายเลข 2 ปุ่มกดจัดการข้อมูลการจอง  
 หมายเลข 3 ปุ่มลบการจอง

## 2.9 แสดงหน้ารายละเอียดการจองคิว

รายละเอียดการจองคิว 1 เลขที่ 2509202242

ข้อมูลลูกค้า

ชื่อ 2

นามสกุล

เบอร์โทร

อีเมล

ข้อมูลการจองคิว 10 🗖️

วันที่เข้าใช้บริการ เวลา

เลือกช่าง 3

สถานะการจอง 4

กรอกเหตุผลกรณียกเลิกคิว 5

รวมยอด 250.00 บาท 6

สถานะการชำระเงิน 7


8

บันทึกการเปลี่ยนแปลง

---

รายละเอียดค่าบริการ 9

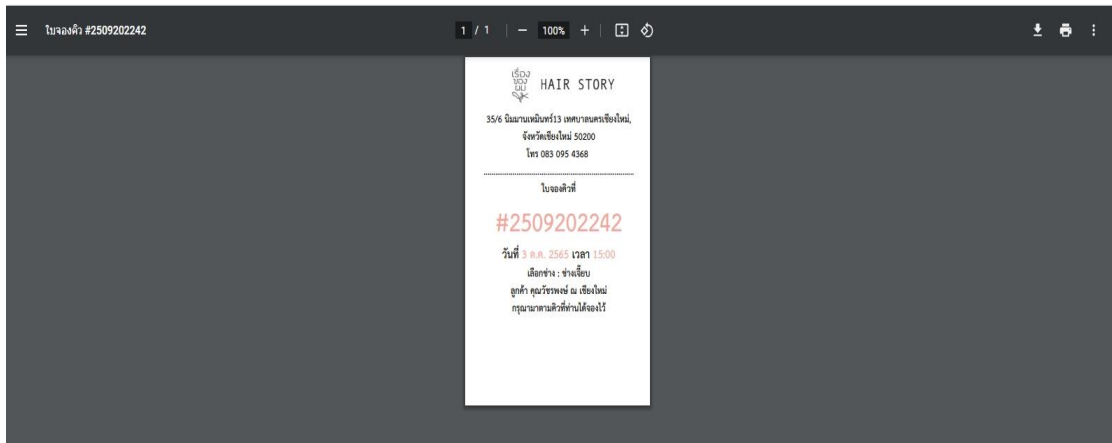
Show 10 entries Search:

#	บริการ	ใช้เวลา	ราคา
2509202242	 คัดผมชาย / รองทรง	0 ชั่วโมง 30 นาที	250.00

ภาพที่ ข.23 แสดงหน้ารายละเอียดการจองคิว

- หมายเลข 1 เลขที่ใบจองคิว
- หมายเลข 2 ข้อมูลสมาชิกที่ใช้บริการ
- หมายเลข 3 ข้อมูลการจอง
- หมายเลข 4 สถานะการจอง
- หมายเลข 5 คำอธิบายการยกเลิกการจอง
- หมายเลข 6 ยอดรวมค่าบริการ
- หมายเลข 7 สถานะการชำระเงิน
- หมายเลข 8 ปุ่มยืนยันข้อมูล
- หมายเลข 9 รายละเอียดค่าบริการที่จอง

## 2.10 แสดงหน้าใบจองคิว



ภาพที่ ข.24 แสดงหน้าใบจองคิว

## 2.11 แสดงหน้ารายการจองทั้งหมด

รายการจองคิว : รอมตามคิว

จองคิวแล้ว 2 | จองคิวแล้ว 5 | จองคิวแล้ว 15 | จองคิวแล้ว/ไม่มาตามนัด 0 | จองคิวแล้ว 24

จองคิววันนี้

Show 10 entries **1** Search:

เลขที่จอง	ชื่อ-นามสกุล	เบอร์โทร	อีเมล	วันที่จอง	เวลา	ยอดรวม	Action
2509202242	รัชพงษ์ น. เชียงใหม่	0869114496	boss.onibosu@gmail.com	3 ต.ค. 2565	15:00	250.00	<b>2</b> <input type="button" value="ลบการจอง"/> <input type="button" value="ลบการจอง"/> <b>3</b> <input type="button" value="จองซ้ำ"/>

Showing 1 to 1 of 1 entries

Previous **1** Next

จองคิวล่วงหน้า

**4**

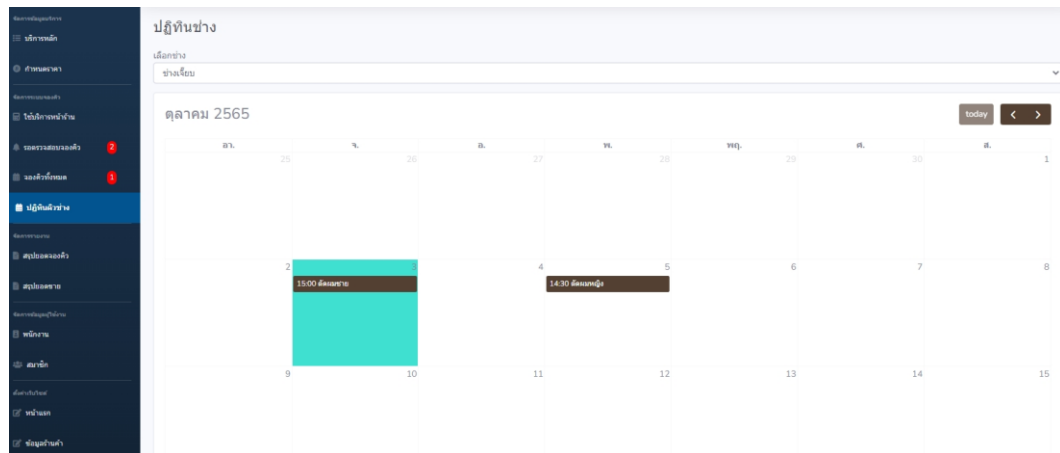
เลขที่จอง	ชื่อ-นามสกุล	เบอร์โทร	อีเมล	วันที่จอง	เวลา	ยอดรวม	Action
2509202241	รัชพงษ์ น. เชียงใหม่	0869114496	boss.onibosu@gmail.com	5 ต.ค. 2565	14:30	800.00	<input type="button" value="ลบการจอง"/> <input type="button" value="ลบการจอง"/>

ภาพที่ ข.25 แสดงหน้ารายการจองทั้งหมด

- หมายเลข 1      แสดงรายการจอง
- หมายเลข 2      ปุ่มจัดการข้อมูลรายละเอียดการจอง
- หมายเลข 3      ปุ่มลบการจองคิว
- หมายเลข 4      แสดงรายการจองล่วงหน้า



## 2.12 แสดงหน้าปฏิทินช่าง



ภาพที่ ข.26 แสดงหน้าปฏิทินช่างที่มีการจองคิว

## 2.13 หน้าแสดงรายงานสรุปยอดการจอง

วันที่	จำนวนการจอง	รวม
วันที่ 22 ก.ย. 2565	-	0
วันที่ 26 ก.ย. 2565	2	2
วันที่ 28 ก.ย. 2565	1	3
วันที่ 2 ค.ค. 2565	1	4
วันที่ 3 ค.ค. 2565	-	0
รวมทั้งหมด	7	7

ภาพที่ ข.27 หน้าแสดงรายงานสรุปยอดการจอง

- หมายเลข 1 เลือกวันที่ต้องการสรุปยอดการจอง
- หมายเลข 2 ปุ่มแสดงรายงานการจอง
- หมายเลข 3 รายละเอียดรายงานสรุปการจอง
- หมายเลข 4 ปุ่มออกใบรายงานสรุปการจอง

## 2.14 หน้าแสดงใบรายงานสรุปการจอง

HAIR STORY  
35/6 ถนนพหลโยธินพหลโยธิน 13 เขตบางนครเชียงใหม่, จังหวัดเชียงใหม่ 50200  
โทร 083 095 4368

รายงานสรุปยอดจองคิว วันที่ 25 ก.ย. 2565 - 2 ก.ค. 2565

ประเภทบริการ	ยอดจองคิวทั้งหมด
วันที่ 26 ก.ย. 2565	
คัตผมชาย	2
คัตผมหญิง	2
รวมจองวันที่ 26 ก.ย. 2565	4
วันที่ 28 ก.ย. 2565	
คัตผมชาย	1
คัตผมหญิง	1
รวมจองวันที่ 28 ก.ย. 2565	2
วันที่ 2 ก.ค. 2565	
คัตผมชาย	1
รวมจองวันที่ 2 ก.ค. 2565	1
รวมทั้งยอด	7

ภาพที่ ข.28 แสดงหน้ารายงานสรุปการจองคิว

## 2.15 หน้าแสดงรายงานสรุปยอดขาย

รายงานสรุปยอดขาย

วันเริ่มต้น: 02/07/2022 (1) | วันสิ้นสุด: 04/10/2022 (2) | แสดง (3)

ประเภทบริการ	จำนวน	ยอดขายทั้งหมด
วันที่ 30 ส.ค. 2565		
ทำสีผม	1	900.00
รวมจองวันที่ 30 ส.ค. 2565	1	900.00
วันที่ 31 ส.ค. 2565		
คัตผมหญิง	1	800.00
รวมจองวันที่ 31 ส.ค. 2565	1	800.00
วันที่ 26 ก.ย. 2565		
คัตผมหญิง	1	900.00
รวมจองวันที่ 26 ก.ย. 2565	1	900.00
วันที่ 2 ก.ค. 2565		
คัตผมชาย	1	250.00
รวมจองวันที่ 2 ก.ค. 2565	1	250.00
รวมทั้งยอด	4	2,750.00

Print (4)

ภาพที่ ข.29 แสดงหน้ารายงานสรุปยอดขาย

- หมายเลข 1 เลือกวันที่ต้องการสรุปยอดขาย
- หมายเลข 2 ปุ่มแสดงรายงานยอดขาย
- หมายเลข 3 รายละเอียดรายงานสรุปยอดขาย
- หมายเลข 4 ปุ่มออกใบรายงานสรุปยอดขาย

## 2.16 แสดงหน้าใบรายงานสรุปรายงาน

HAIR STORY  
35/6 นิคมานนท์ทรี13 เขตบางนาเชียงใหม่, จังหวัดเชียงใหม่ 50200  
โทร 083 095 4368

รายงานสรุปรายงาน วันที่ 2 ก.ค. 2565 - 4 ก.ค. 2565

ประเภทบริการ	จำนวน	ยอดขายทั้งหมด
วันที่ 30 ส.ค. 2565		
ทำสีผม	1	900.00
รวมของวันที่ 30 ส.ค. 2565	1	900.00
วันที่ 31 ส.ค. 2565		
ตัดผมหญิง	1	800.00
รวมของวันที่ 31 ส.ค. 2565	1	800.00
วันที่ 26 ก.ย. 2565		
ตัดผมหญิง	1	800.00
รวมของวันที่ 26 ก.ย. 2565	1	800.00
วันที่ 2 ส.ค. 2565		
ตัดผมชาย	1	250.00
รวมของวันที่ 2 ส.ค. 2565	1	250.00
รวมทั้งหมด	4	2,750.00

ภาพที่ ข.30 แสดงหน้าใบรายงานสรุปรายงาน

## 2.17 แสดงหน้าจัดการข้อมูลพนักงาน

จัดการข้อมูลพนักงาน

Show 10 entries

ลำดับ	รูป	ชื่อ	จุดติดบ้าน	ตำแหน่ง
1		คุณเมทินี	1234	owner
2		น้องฉวี	1234	staff
3		ช่างเจี๊ยน	1234	barber
4		ช่างมด	1234	barber

Showing 1 to 4 of 4 entries

Previous 1 Next

ภาพที่ ข.31 แสดงหน้าจัดการข้อมูลพนักงาน

- หมายเลข 1 ปุ่มเพิ่มข้อมูล
- หมายเลข 2 แสดงข้อมูลพนักงาน
- หมายเลข 3 ปุ่มแก้ไขข้อมูล
- หมายเลข 4 ปุ่มลบข้อมูล

## 2.18 แสดงหน้าการเพิ่มข้อมูลพนักงาน

ภาพที่ ข.32 แสดงหน้าการเพิ่มข้อมูลพนักงาน

- หมายเลข 1      เลือกรูปภาพ
- หมายเลข 2      ตำแหน่งพนักงาน
- หมายเลข 3      ชื่อพนักงาน
- หมายเลข 4      ชื่อผู้ใช้ของพนักงาน
- หมายเลข 5      รหัสผ่านของพนักงาน
- หมายเลข 6      ปุ่มยืนยัน

## 2.19 แสดงหน้าจัดการข้อมูลสมาชิก

รหัส	ชื่อ-นามสกุล	เบอร์โทร	อีเมล	วันที่สมัคร	Action
5	วิรัชพงษ์ ณ เชียงใหม่	0869114496	boss.onibosu@gmail.com	25 ส.ค. 2565 11:56	<a href="#">เพิ่ม</a> <a href="#">แก้ไข</a> <a href="#">ลบ</a>
7	มานพ เจริญคุณ	0807184568	boss1234@gmail.com	31 ส.ค. 2565 11:35	<a href="#">เพิ่ม</a> <a href="#">แก้ไข</a> <a href="#">ลบ</a>

ภาพที่ ข.33 แสดงหน้าจัดการข้อมูลสมาชิก

- หมายเลข 1      ปุ่มเพิ่มข้อมูล
- หมายเลข 2      แสดงข้อมูลสมาชิก
- หมายเลข 3      ปุ่มประวัติการจอง
- หมายเลข 4      ปุ่มแก้ไขข้อมูล
- หมายเลข 5      ปุ่มลบข้อมูล

## 2.20 หน้าแสดงเพิ่มสมาชิก

เพิ่มข้อมูลสมาชิก

← Back

1

ชื่อจริง  นามสกุล

เบอร์โทร

อีเมล  รหัสผ่าน

บันทึก 2

ภาพที่ ข.34 แสดงหน้าเพิ่มสมาชิก

หมายเลข 1 กรอกข้อมูลสมาชิก

หมายเลข 2 ปุ่มยืนยัน

## 2.21 หน้าแสดงประวัติของสมาชิก

ประวัติการสั่งซื้อ : คุณวีรพงษ์ ณ เชียงใหม่

Show 10 entries

1

เลขที่จอง	วันที่จอง	เวลา	ยอดรวม	สถานะการจอง	สถานะการชำระเงิน	Action
0210202245	2022-10-02	16:30	250.00	ไม่มีการสำเร็จ	ชำระแล้ว	2 3
2508202222	2022-08-25	13:10	200.00	ยกเลิกการจอง	ยังไม่ได้ชำระเงิน	2 3
2508202223	2022-08-25	13:10	200.00	ยกเลิกการจอง	ยังไม่ได้ชำระเงิน	2 3
2508202224	2022-08-25	13:20	200.00	ยกเลิกการจอง	ยังไม่ได้ชำระเงิน	2 3
2508202225	2022-08-26	13:25	450.00	ยกเลิกการจอง	ยังไม่ได้ชำระเงิน	2 3
2508202226	2022-08-25	15:59	450.00	ยกเลิกการจอง	ยังไม่ได้ชำระเงิน	2 3
2508202227	2022-08-25	18:01	1,350.00	ยกเลิกการจอง	ยังไม่ได้ชำระเงิน	2 3
2508202228	2022-08-25	14:10	2,850.00	ยกเลิกการจอง	ยังไม่ได้ชำระเงิน	2 3
2508202229	2022-08-25	17:10	2,850.00	ยกเลิกการจอง	ยังไม่ได้ชำระเงิน	2 3
2508202230	2022-08-31	17:25	200.00	ยกเลิกการจอง	ยังไม่ได้ชำระเงิน	2 3

Show 1 to 10 of 23 entries

Search:

Previous 1 2 3 Next

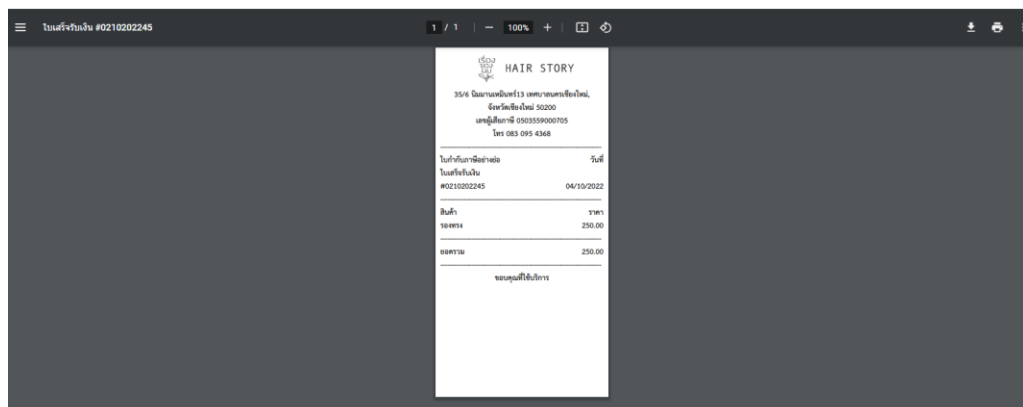
ภาพที่ ข.35 แสดงหน้าประวัติของสมาชิก

หมายเลข 1 แสดงรายการประวัติการจอง

หมายเลข 2 ปุ่มแก้ไขรายละเอียดการจอง

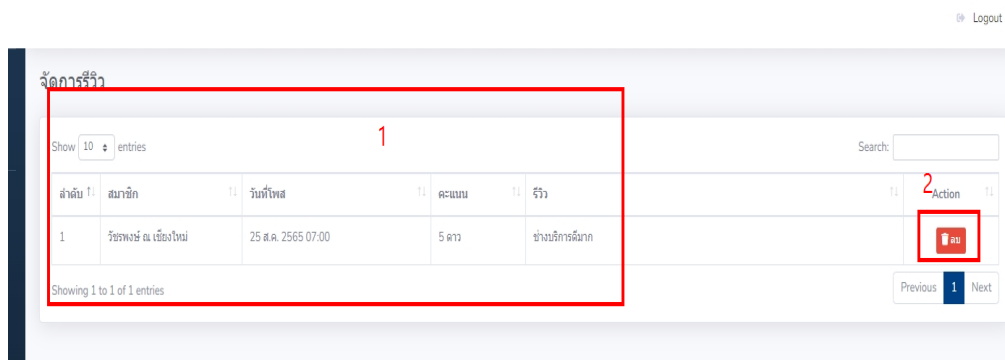
หมายเลข 3 ปุ่มลบการจอง

## 2.22 หน้าแสดงการออกใบเสร็จ



ภาพที่ ข.36 แสดงหน้าใบเสร็จ

## 2.23 หน้าแสดงการรีวิวร้านจากลูกค้า

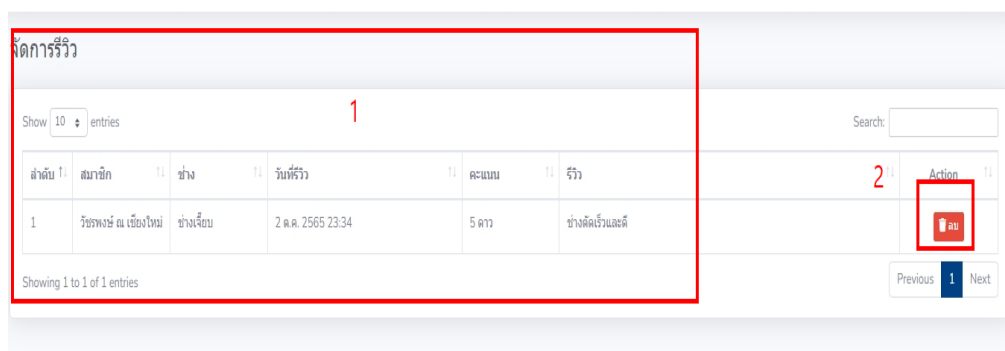


ภาพที่ ข.37 แสดงหน้ารีวิวร้าน

หมายเลข 1 แสดงข้อมูลการรีวิวร้าน

หมายเลข 2 ปุ่มลบข้อมูล

## 2.24 หน้าแสดงการรีวิวช่างจากลูกค้า



ภาพที่ ข.38 แสดงหน้ารีวิวช่าง

หมายเลข 1 แสดงข้อมูลการรีวิวช่าง

หมายเลข 2 ปุ่มลบข้อมูล

## 2.25 หน้าแสดงข้อมูลข่าวสาร

จัดการข้อมูลข่าวสาร/ข่าวประชาสัมพันธ์

เพิ่ม

Showing 1 to 3 of 3 entries

รูปภาพ	ชื่อเรื่อง	จำนวนเข้าชม	วันที่โพสต์	Action
	โปรโมชันดีล คัดสรรแบรนด์ 4,500 บาท	16	2022-02-03 22:45:57 โดย คุณเมย์	แก้ไข ลบ
	โปรโมชันพอลิเทียมราคาเดียว	12	2022-02-03 23:00:18 โดย คุณเมย์	แก้ไข ลบ
	สุดฮิต !! ทรงผมชายไว้หน้ากาลไลต์เกาหลี11	4	2022-08-30 22:37:20 โดย ปอองฟ้า	แก้ไข ลบ

Previous 1 Next

ภาพที่ ข.39 แสดงหน้าข้อมูลข่าวสาร

หมายเลข 1 เพิ่มข้อมูลข่าวสาร

หมายเลข 2 แสดงรายการข้อมูลข่าวสาร

หมายเลข 3 ปุ่มแก้ไข

หมายเลข 4 ปุ่มลบ

## 2.26 หน้าแสดงการแก้ไขข้อมูลส่วนตัว

Change Password

รหัสผ่านเดิม

รหัสผ่านใหม่

ยืนยันรหัสผ่านใหม่

ยืนยัน

Change Username

ชื่อ

คุณเมย์

Username

owner

ยืนยัน

ภาพที่ ข.40 แสดงหน้าแก้ไขข้อมูลส่วนตัว

หมายเลข 1 รหัสผ่านที่ต้องการแก้ไข

หมายเลข 2 ปุ่มยืนยันการแก้ไขรหัสผ่าน

หมายเลข 3 ชื่อผู้ใช้และชื่อผู้ใช้เข้าสู่ระบบที่ต้องการแก้ไข

หมายเลข 4 ปุ่มยืนยัน